



Candidature sur LISE : Le guide essentiel

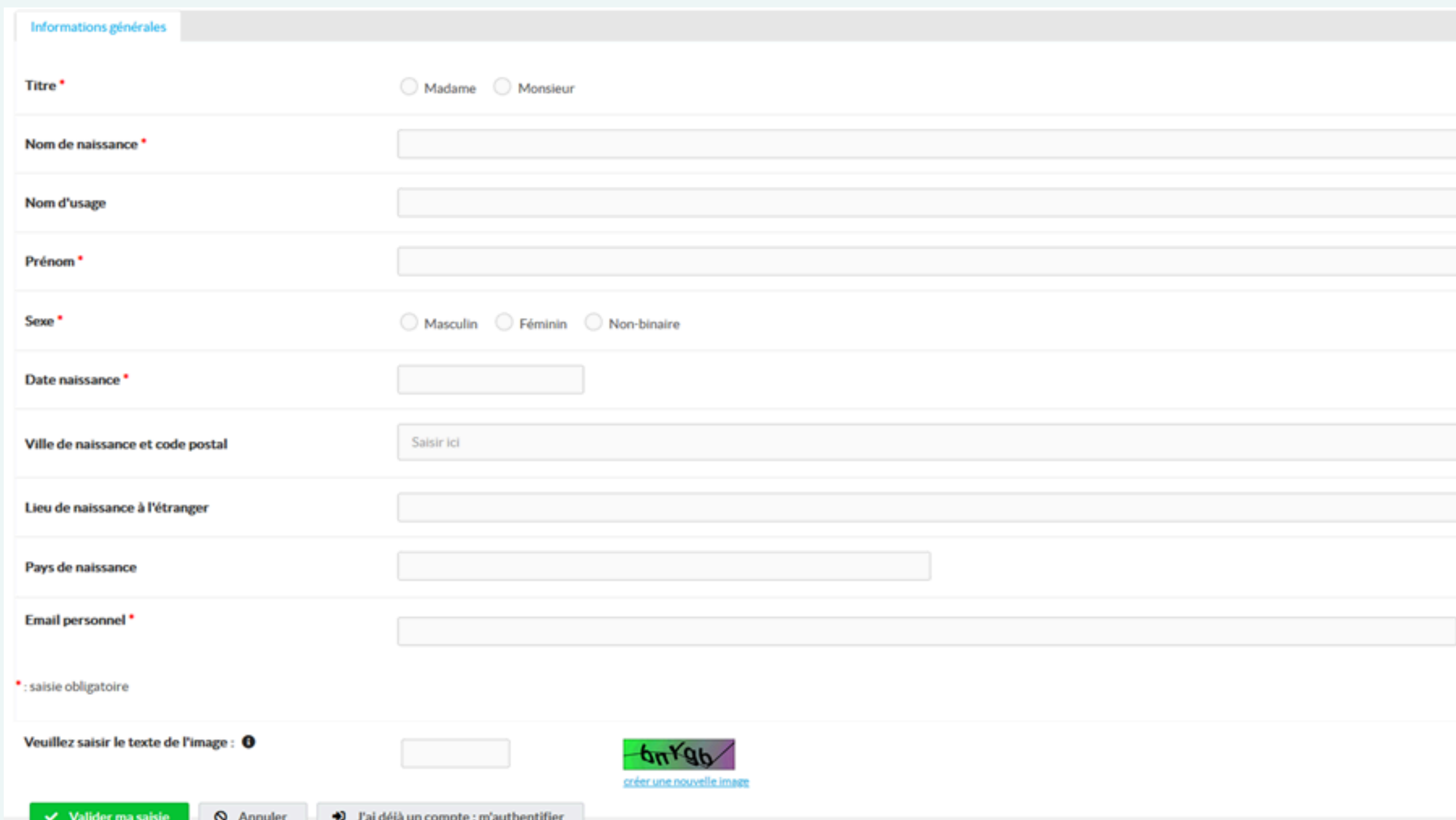
Candidature pour un Master - candidat libre



1) Créez votre compte en ligne



- Ouvrez le lien suivant : <https://lise.ensam.eu/faces/CreationCompte.xhtml> ;
- Créez un compte ;



The screenshot shows the 'Informations générales' (General Information) form for creating a LISE account. The form includes the following fields and options:


- Titre ***: Radio buttons for ☐ Madame and ☐ Monsieur.
- Nom de naissance ***: Text input field.
- Nom d'usage**: Text input field.
- Prénom ***: Text input field.
- Sexe ***: Radio buttons for ☐ Masculin, ☐ Féminin, and ☐ Non-binaire.
- Date naissance ***: Date input field.
- Ville de naissance et code postal**: Text input field with placeholder 'Saisir ici'.
- Lieu de naissance à l'étranger**: Text input field.
- Pays de naissance**: Text input field.
- Email personnel ***: Text input field.

Below the fields, there is a note: *: saisie obligatoire (mandatory entry).


At the bottom, there is a CAPTCHA section: 'Veuillez saisir le texte de l'image : 6nY9b' with a text input field and a link 'créer une nouvelle image'.

The bottom of the form features three buttons: '✓ Valider ma saisie' (green), '🔄 Annuler' (grey), and '🔑 J'ai déjà un compte : m'authentifier' (grey).

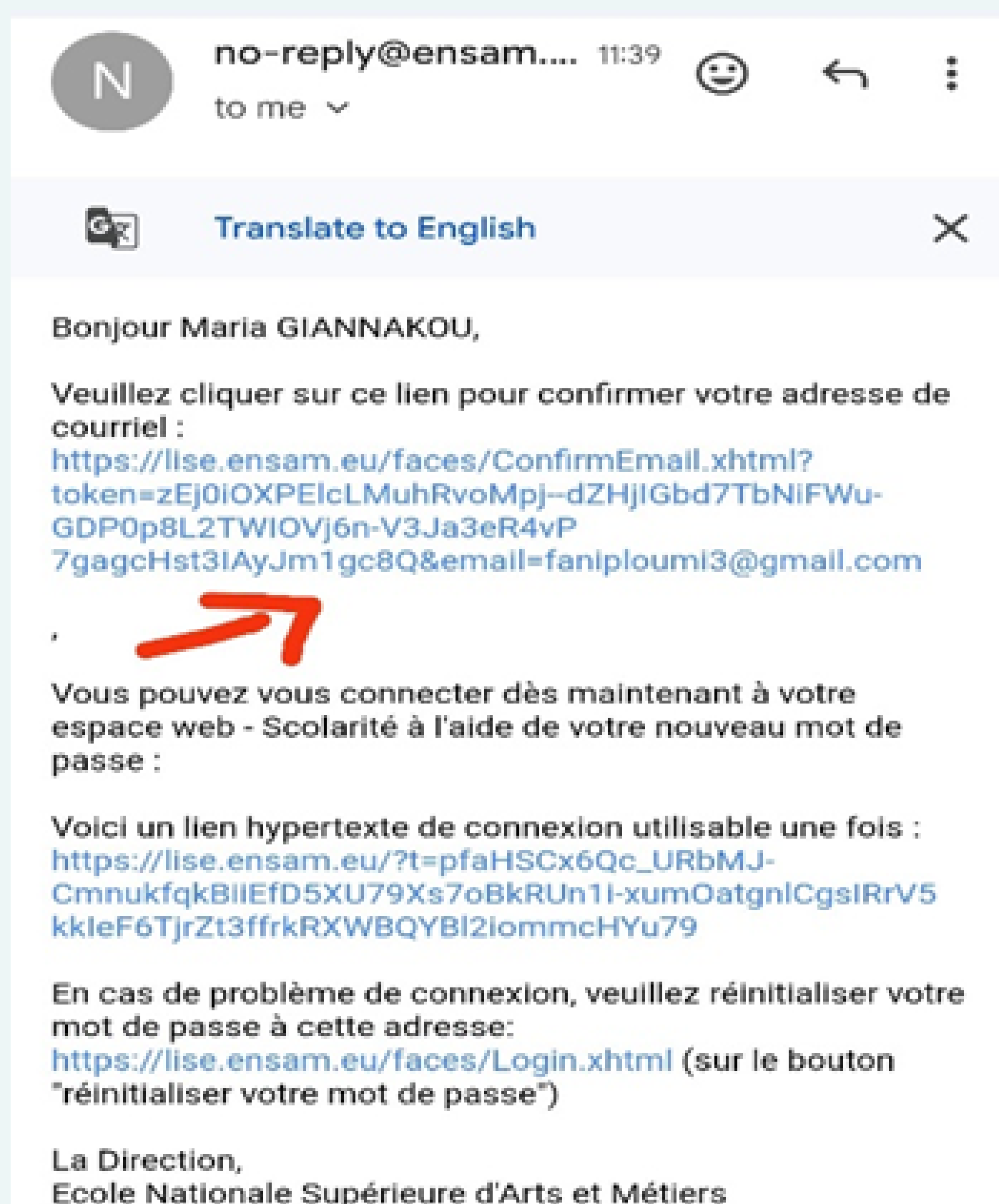
- Ecrivez vos **nom** et **prénom** tels qu'indiqués sur votre pièce d'identité
- Ecrivez votre **nom de famille** en **MAJUSCULE**
- Indiquez vos coordonnées et cliquez sur “**Valider ma saisie**”




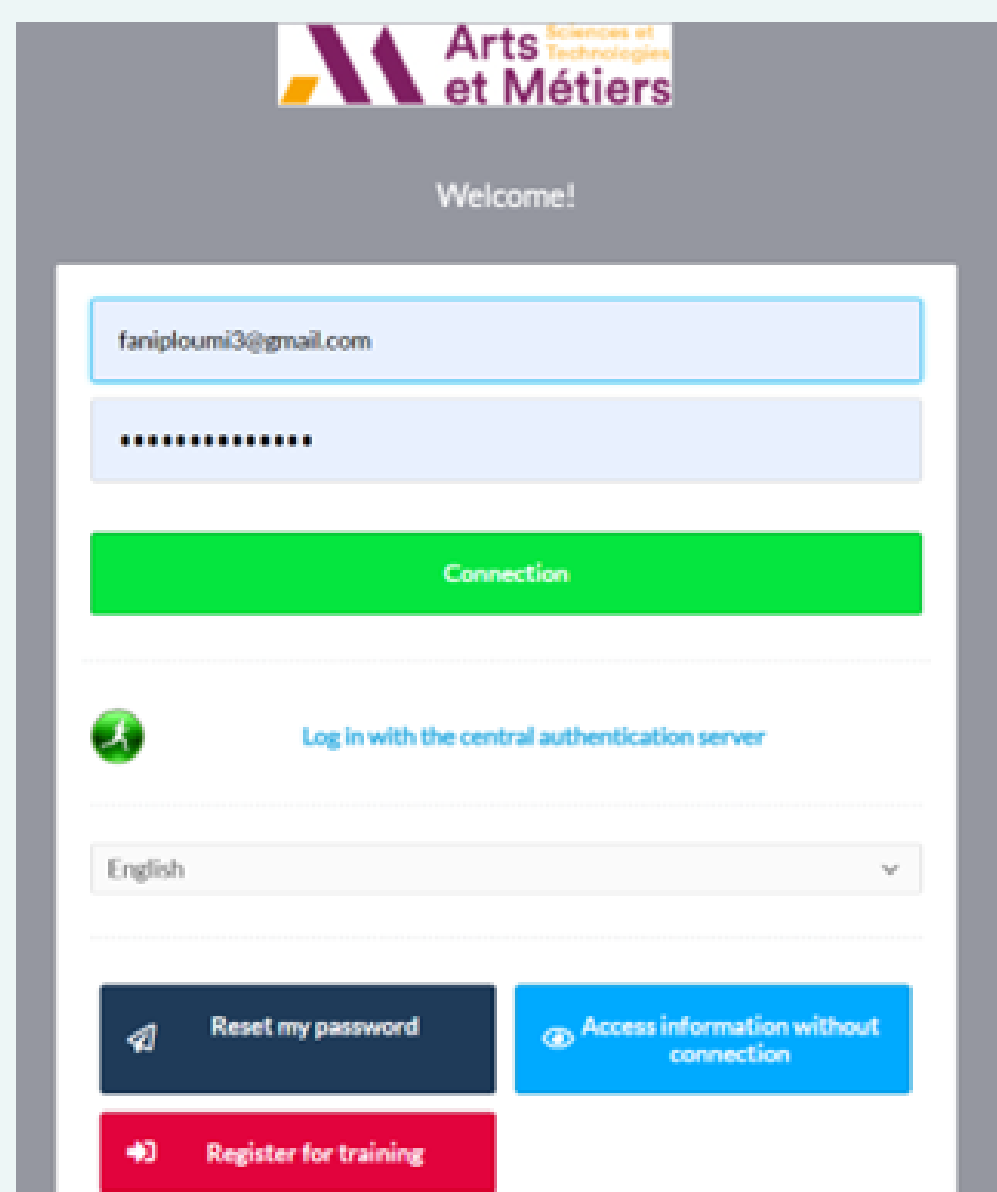
Vous recevrez un mail sur votre adresse email personnelle



- Cliquez sur le premier lien pour confirmer votre adresse de courriel :



- Créez votre mot de passe ;
- Ouvrez le lien suivant : <https://lise.ensam.eu/faces/Login.xhtml>;

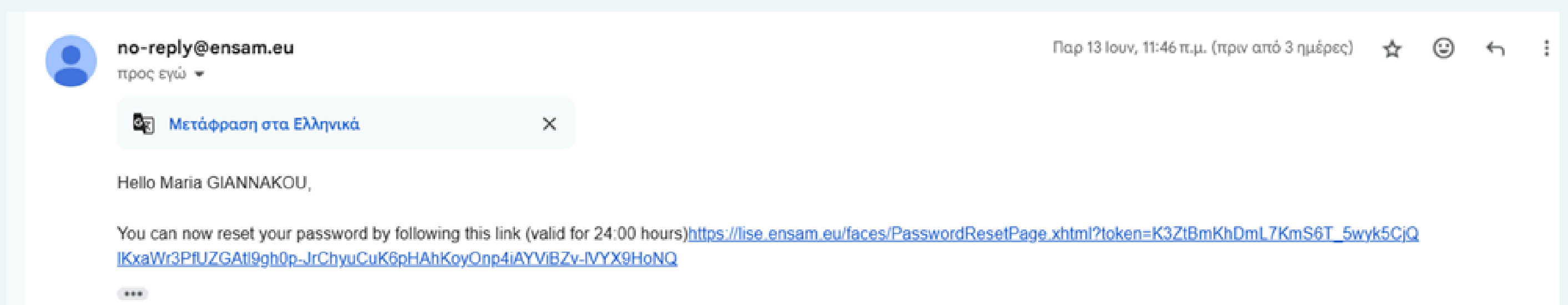


- Complétez les données de connexion avec votre mail personnel comme identifiant et votre nouveau mot de passe ;



J'ai oublié mon mot de passe LISE, que faire ?

Si vous avez oublié votre mot de passe ou si le mot de passe que vous venez de créer ne fonctionne pas, cliquez sur **“Reset my password”**. Vous recevrez un mail et vous devez cliquer sur le lien indiqué afin de réinitialiser votre mot de passe ou afin d'en créer un nouveau :




- Ensuite, ouvrez à nouveau le lien suivant pour vous connecter : <https://lise.ensam.eu/faces/Login.xhtml>;

2) Candidater

- Cliquez sur « **Candidater à Arts et Métiers** » ;

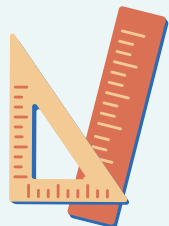




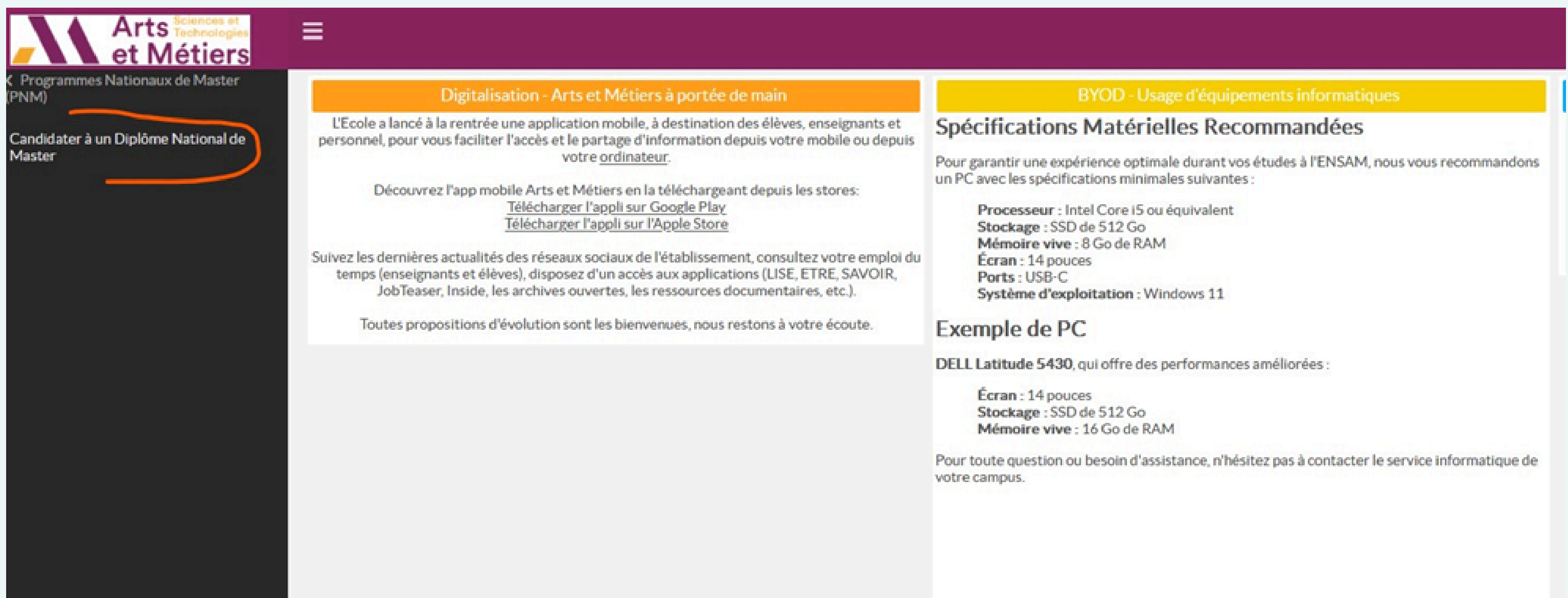
- Cliquez sur « Programmes Nationaux de Master » ;



The screenshot shows the Arts et Métiers website. The navigation menu on the left includes 'Programmes Nationaux de Master (PNM)', which is highlighted with an orange circle. The main content area is divided into two columns. The left column is titled 'Digitalisation - Arts et Métiers à portée de main' and contains information about a mobile app. The right column is titled 'BYOD - Usage d'équipements informatiques' and contains 'Spécifications Matérielles Recommandées' and 'Exemple de PC'.



- Choisissez « Candidat à un Diplôme National de Master » ;



The screenshot shows the Arts et Métiers website. The navigation menu on the left includes 'Candidat à un Diplôme National de Master', which is highlighted with an orange circle. The main content area is divided into two columns. The left column is titled 'Digitalisation - Arts et Métiers à portée de main' and contains information about a mobile app. The right column is titled 'BYOD - Usage d'équipements informatiques' and contains 'Spécifications Matérielles Recommandées' and 'Exemple de PC'.

- Sélectionnez **“Je candidate à un programme national de Master et je suis étudiant étranger”** si vous êtes étudiant étranger. Si vous êtes étudiant français, cliquez sur **“ Je candidate à un programme national de Master et je suis étudiant français ”** ;

Choisir votre situation > Candidater à un Diplôme National de Master

Choisir votre situation

Change the language of the interface using icon at the top right of the page Zoom 0 + -

Que cherchez-vous ? Recherche avancée

Votre choix / Your choice

Je candidate à un programme national de Master dans le cadre d'un accord de double diplôme avec un établissement français	+ S'inscrire
Je candidate à un programme national de Master et je suis étudiant étranger	+ S'inscrire
I apply for national Master program and i'm an international student	+ S'inscrire
Je candidate à un programme national de Master et je suis étudiant français	+ S'inscrire
Je candidate dans le cadre d'un accord international, pour un double diplôme	+ S'inscrire
I apply for double degree programme, within the framework of an international double degree programme.	+ S'inscrire
Je candidate dans le cadre d'un accord international, pour un ou deux semestres d'études	+ S'inscrire
I apply for one or two semester of studies, within the framework of an international agreement.	+ S'inscrire

> Suivant

! Pour changer la langue, il faut cliquer sur l'icône en haut à droite de la page.

! To change the language, you need to click on the icon which is on the top right of your screen.

- Cliquez sur **“Valider ma saisie”**;



Choisir votre situation

Admission MR candidat libre RI

Inscription

Année Année universitaire 2025-2026

Votre cas Je candidate à un programme national de Master et je suis étudiant étranger
I apply for national Master program and i'm an international student

* : saisie obligatoire

✓ Valider ma saisie Annuler

< Retour > Suivant



- Vérifiez si la saisie des données est correcte et cliquez sur “**Suivant**” ;

Admission MR candidat libre RI

Inscription


Année : Année universitaire 2025-2026

Votre cas : Je candidate à un programme national de Master et je suis étudiant étranger
I apply for national Master program and i'm an international student

[Modifier](#) [Retour](#) [Suivant](#)



- Lisez attentivement la liste avec les documents que vous devez téléverser et cliquez sur “**Suivant**”;



Introduction pour candidat libre internationaux

Change the language of the interface using icon at the top right of the page

Vous allez candidater à un diplôme National de Master à Arts et Métiers.

Si vous avez un diplôme de Bachelor ou équivalent vous pouvez candidater en M1. Si vous avez un diplôme de Bachelor et avez déjà effectué une année de master, vous pouvez candidater directement en M2

Vous devez sélectionner un parcours à la page suivante en cliquant sur « **s'inscrire** »

Votre devrez téléverser ces documents pour compléter votre dossier :

- Une photo d'identité
- Un curriculum vitae
- Tous vos relevés de notes obtenus dans l'enseignement supérieur
- Un justificatif du diplôme le plus élevé
- Une lettre de motivation
- Une lettre de recommandation établie par un enseignant/encadrant
- Contrat d'études (seulement pour les étudiants venant dans le cadre d'un partenariat)

Tous les documents doivent être en anglais ou en français. Des documents dans une autre langue ne pourront pas être étudiés par l'équipe pédagogique.

Veuillez noter que **vous avez 10 jours pour compléter ce dossier**, à partir de sa date de création. Passé ce délai, si votre candidature n'a pas été soumise, elle sera effacée.

Si vous souhaitez compléter votre dossier en plusieurs fois, cliquez sur « poursuivre la candidature » pour reprendre la saisie en cours

Une fois ce dossier finalisé vous pourrez candidater à d'autres parcours proposés. Il vous sera demandé de classer vos dossiers dans l'ordre de vos préférences.

En cas d'admissions multiples il vous sera demandé de choisir un seul des parcours auxquels vous avez été admis.

Une seule lettre d'admission vous sera envoyée ensuite pour le parcours que vous avez finalement choisi.


Si vous êtes issu et résidez dans un pays à procédure « Etudes en France » <https://www.campusfrance.org/fr>:

Si connu, vous devrez indiquer votre numéro de dossier CampusFrance dans la suite de ce dossier de candidature.

Si votre candidature est retenue nous confirmerons votre admission en ligne sur CampusFrance. Cette procédure parallèle est obligatoire pour l'obtention du visa

Étudiants internationaux, pour toute question concernant votre candidature, contactez admissions@ensam.eu

[Retour](#) [Suivant](#)

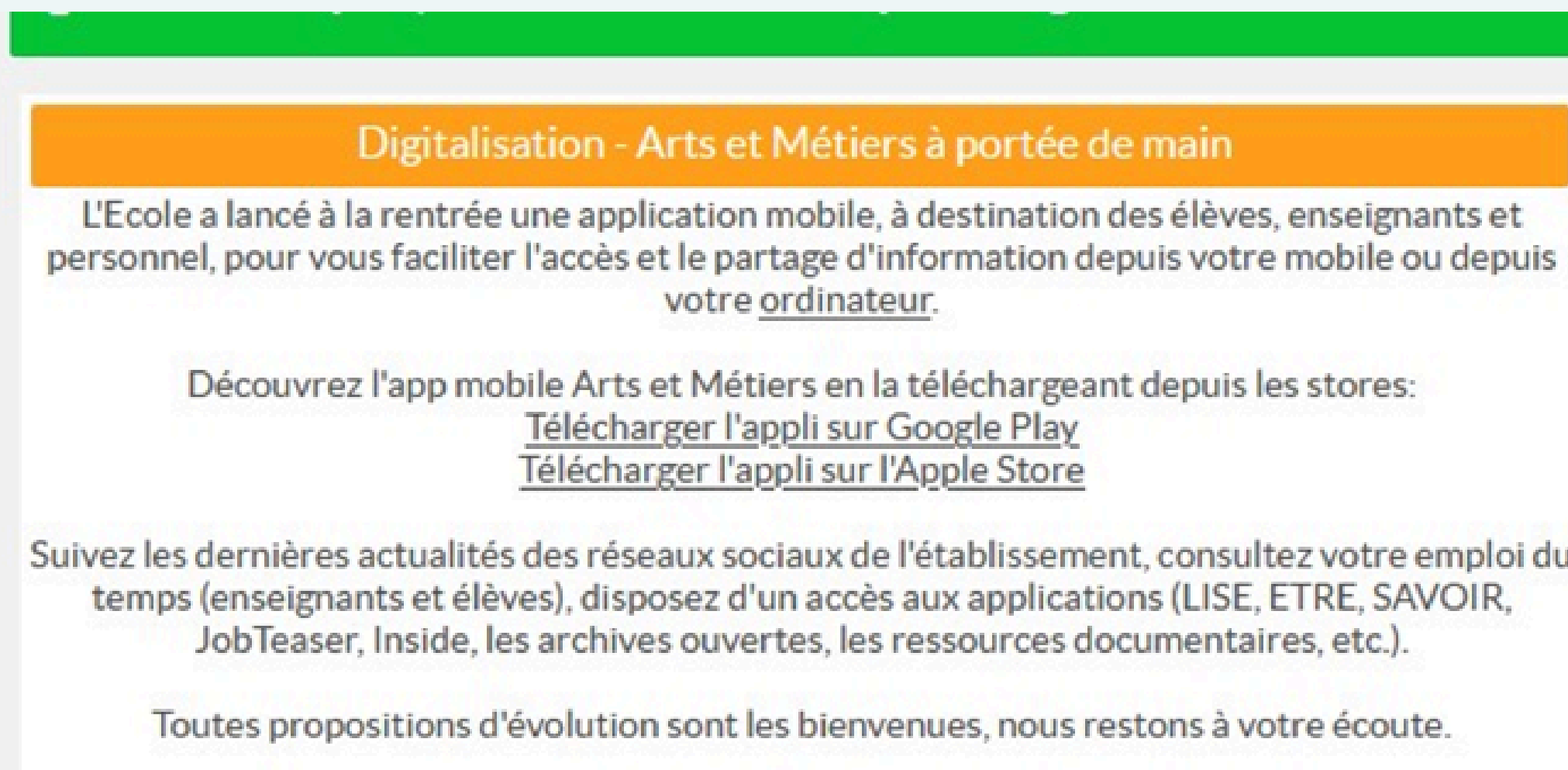
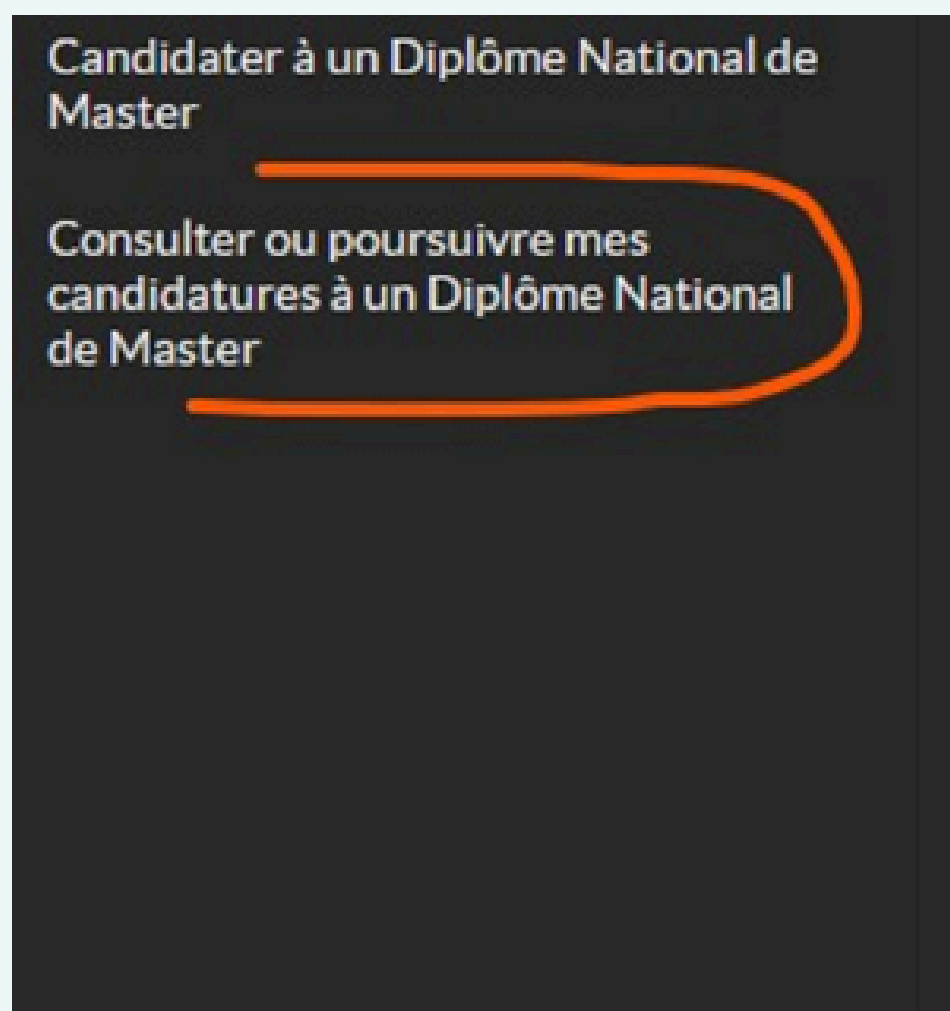


Tous les documents doivent être en ANGLAIS ou en FRANÇAIS !

Vous avez 10 jours pour compléter ce dossier, à partir de sa date de création. Passé ce délai, si votre candidature n'a pas été soumise, elle sera effacée.

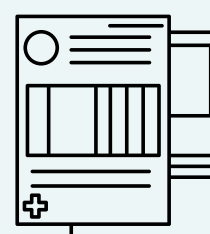
- Si vous souhaitez compléter votre dossier en plusieurs fois, cliquez sur “poursuivre la candidature” pour reprendre la saisie en cours.

.....



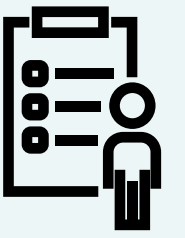
Une fois ce dossier finalisé, vous pourrez candidater à d’autres parcours proposés. Il vous sera demandé de classer vos dossiers dans l’ordre de vos préférences.

- Choisissez le programme auquel vous souhaitez postuler et cliquez sur “S’inscrire” ;



Candidater à un Diplôme National de Master				
Que cherchez-vous ?		Recherche avancée	Zoom Ø + -	
Groupe	Nom du parcours	Niveau de formation	Mention	Fermeture des candidatures
ADM_MR_AM2S_AI_2_2526	Formation Programme national de Master, parcours "Advanced Manufacturing and Materials Science"	(Niveau M2)	Génie mécanique	30/06/2025
ADM_MR_IMS_M2P_CL_2_2526	Formation Programme national de Master, parcours "Ingénierie des Matériaux et des Surfaces"	(Niveau M2)	Génie mécanique	10/09/2025
ADM_MR_MAGIS_PA_2_2526	Formation Programme national de Master, parcours "Mécanique des matériaux pour l'ingénierie et l'intégrité des structures"	(Niveau M2)	Génie mécanique	30/06/2025
				+ S'inscrire
				+ S'inscrire
				+ S'inscrire
				< Retour > Suivant

- Indiquez vos coordonnées et ensuite cliquez sur “**Valider ma saisie**” et sur “**Suivant**” ;



Formation Programme national de Master, parcours "Ingénierie des Matériaux et des Surfaces"


Candidature MR

Vos informations personnelles

Sexe	Féminin
Nom de naissance	Vanou
Prénom	Maria
Date de naissance	18/06/2001
Code postal de naissance ⓘ	Code postal <input type="text"/> <input type="button" value="v"/>
Ville de naissance si né(e) à l'étranger	<input type="text"/>
Pays de naissance *	<input type="text"/>
Nationalité *	Saisir ici <input type="text"/>
Suivi de votre candidature	-

* : saisie obligatoire

- Entrez vos coordonnées personnelles et téléversez une photo **type passeport/pièce d'identité** de vous :



Informations personnelles

Informations personnelles


Votre adresse permanente

Adresse *

Adresse *	<input type="text"/>
Complément 1	<input type="text"/>
Code postal en FRANCE(mettre 0000 si pas en France)	Code postal <input type="text"/> <input type="button" value="v"/>
Pays	<input type="text"/>
Code postal si adresse à l'étranger	<input type="text"/>
Ville si adresse à l'étranger	<input type="text"/>

Coordonnées

! Les formats d'images possibles : jpg !



Coordonnées

Téléphone portable *

Email personnel *

ID Skype *

Situation personnelle

Situation de famille (facultatif)

Photo d'identité * ⓘ

Aucune photo

+ Ajouter...

Formats d'images possibles : jpg

* : saisie obligatoire

✓ Valider ma saisie Annuler < Retour > Suivant

- Saisissez les informations nécessaires concernant votre établissement et votre parcours. Téléversez **la copie de votre diplôme** et **relevé de notes**, validez votre saisie et ensuite cliquez sur “**Suivant**” ;

Vos diplômes et formations

Diplôme

Établissement *

Intitulé de la formation *

Diplôme obtenu *

Année d'obtention *

Niveau de diplôme *

Pays du diplôme *

* : saisie obligatoire

Téléversements

Documents à envoyer

Copie du diplôme

Relevé de notes *

✓ Valider ma saisie Annuler < Retour > Suivant



* **Pensez à ajouter tous les relevés de notes obtenus après le Lycée !**



- Si vous avez des **expériences professionnelles**, indiquez les détails dans cet onglet ; si vous n'avez pas d'expériences professionnelles, cliquez directement sur « **Valider ma saisie** » et ensuite sur « **Suivant** » ;



Vos expériences professionnelles

Expérience professionnelle

Entreprise *

Fonction *

Durée (en mois) *

Type de contrat *

* : saisie obligatoire


✓ Valider ma saisie

⌂ Annuler

< Retour

> Suivant

- Indiquez les informations concernant vos **compétences linguistiques** en anglais. Ensuite, continuez avec la saisie des données ;



Formation Programme national de Master, parcours "Ingénierie des Matériaux et des Surfaces"

Inscription

Autres compétences

Niveau d'anglais *

☐ 1. Débutant

☐ 2. Moyen

☒ 3. Courant

☐ 4. Bilingue ou Maternelle

Autres langues parlées

Quels logiciels ou langage de programmation maîtrisez-vous ? *

Autres informations

Votre statut actuel *

Avez-vous candidaté à d'autres formations Diplôme national de Master d'Arts et Métiers? *

Classez cette candidature par rapport au autres *

Avez-vous postulé à d'autres formations dans d'autres établissements ? *

- Téléversez les documents indiqués, validez votre saisie et ensuite cliquez sur “**Suivant**” ;









Avez-vous postulé à d'autres formations dans d'autres établissements ? *



Comment avez-vous eu connaissance de cette formation (si par Internet, précisez l'adresse du site) ? *



* : saisie obligatoire

Téléversements

Pour compléter votre candidature, merci de téléverser les documents suivants :

Curriculum Vitae *	 Ajouter...
Lettre de motivation explicitant votre projet professionnel (2 pages maximum) *	 Ajouter...
Copie de votre dernier diplôme traduit en français (certifiée conforme en cas de diplômes étrangers) *	 Ajouter...
Tout document de recommandation à votre égard *	 Ajouter...
Un relevé de notes de dernière année *	 Ajouter...
Contrat d'étude	 Ajouter...

 Valider ma saisie  Annuler



 Retour  Suivant




! Assurez-vous que chaque document répond au champ approprié !


*Vous pouvez toujours faire des modifications sur votre saisie des données en cliquant sur “**Modifier**” !

Téléversements

Documents à envoyer

Copie du diplôme	15m.jpg (77 Ko)	
Relevé de notes	10m.jpg (48 Ko)	

 Modifier  Supprimer  Ajouter

- Finalisez votre candidature en acceptant et certifiant l'exactitude des informations communiquées. Ensuite, cliquez sur « **Valider ma saisie** ». Pour la validation définitive de votre dossier cliquez sur « **Suivant** » ; 

Certifie et atteste

Formation Programme national de Master, parcours "Ingénierie des Matériaux et des Surfaces"

Attention: pour finaliser votre inscription vous devez certifier l'exactitude des informations ET attester que votre dossier est complet

Certifications

Vous certifiez l'exactitude des informations communiquées *

☐ Oui

* : saisie obligatoire

✓ Valider ma saisie

⌂ Annuler

< Retour

> Suivant

!!! En cliquant sur « Suivant » vous soumettez définitivement votre dossier de candidature (VALIDATION DEFINITIVE). Une fois la validation définitive faite, vous ne pouvez plus faire de modifications sur votre dossier de candidature. Si vous voulez revenir sur votre dossier avant la validation définitive, vous pouvez cliquer sur « Retour ».



Conseil : Avant de valider votre dossier, y pensez :

- Ai-je joint tous les documents ?
- Ai-je indiqué toutes les informations nécessaires ?

- Une fois votre dossier soumis, ce message apparaît sur votre écran ; 

Fin du processus de candidature

Votre dossier a bien été pris en compte. Nous le traiterons dans les meilleurs délais.

< Retour

- Par ailleurs, vous recevrez un mail dans votre adresse mail personnelle que vous avez utilisé pour créer ce compte LISE indiquant que votre dossier a été pris en compte, ce qui valide officiellement que vous avez bien soumis votre candidature ;



Dans le cas où vous ne recevez pas un tel mail, contactez le service d'admissions : admissions@ensam.eu

Votre dossier sera traité dans les meilleurs délais. Vous serez informé(e) de l'évolution de votre candidature par nos services.

**** Les lettres d'admission définitives avec le campus d'affectation vous seront communiquées courant juin - début juillet. Si vous avez besoin d'une lettre d'admission provisoire, il faut contacter le service des admissions admissions@ensam.eu***

